
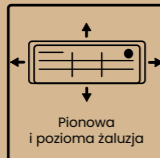
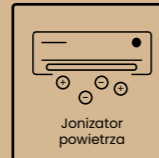



Nowość!



-  Sterowanie Wi-Fi
-  Pionowa i pozioma żaluzja
-  Jonizator powietrza
-  Samooczyszczanie

Pular

Docień bogate możliwości!

Pular to niewielkie urządzenie o bogatych możliwościach, którego obsługa jest łatwa i komfortowa. Klimatyzator zapewnia **wysoką energooszczędność i rozbudowane opcje sterowania**. Został wyposażony w bogaty wachlarz funkcji, w tym samooczyszczanie wymiennika jednostki wewnętrznej, które skutkuje nie tylko dłuższą żywotnością urządzenia, ale także **wyższą jakością nawiewanego powietrza**. Pular przykuwa uwagę pięknym, matowym panelem i nieskazitelną jakością wykonania.



gwarancji

Odkrycie **Gree**

Zachwyć się białym, matowym panelem!



Więcej funkcji
w segmencie
basic

Pular

Sterowanie **bez ograniczeń**

Pular zachwyca bogatymi możliwościami sterowania. W standardzie klimatyzator został wyposażony w pilot bezprzewodowy oraz **sterowanie przez Wi-Fi**. Urządzenie ma możliwość ustawienia czasu włączenia i wyłączenia w trybie dobowym, co gwarantuje **wygodę użytkownika**. Klimatyzator Pular opcjonalnie można doposażyć w sterowanie tygodniowe, sterowniki przewodowe i centralne, a także instalację BMS (inteligentne zarządzanie budynkiem).

Zdrowe powietrze i komfort w jednym

Klimatyzator Pular posiada jonizator powietrza, a także możliwość zastosowania dodatkowych filtrów, które **oczyszczają powietrze z groźnych dla zdrowia substancji**. Dodatkowo został wyposażony w nową funkcję: samooczyszczanie wymiennika jednostki wewnętrznej, które ma także nieoceniony wpływ na **komfort oddychania**. Oczyszczone podzespoły klimatyzatora to gwarancja wyższej jakości nawiewanego powietrza. Dodatkowo model ten wyposażony został w **automatyczne żaluzje pionowe i poziome**, umożliwiające precyzyjną kontrolę kierunku nawiewu.



Pular



Grupy funkcji

Funkcje

Wszelchstronne sterowanie	Regulator czasowy dobowy	Regulator czasowy tygodniowy	Sterowanie Wi-Fi	Pilot bezprzewodowy	Sterownik ścienny	Sterownik centralny	Sterowanie BMS	Moduł pozwolenia pracy
Efektywna praca	Inwerter	Tryb turbo	Oszczędzanie energii					
Zdrowie	Samoczyszczenie	Autoosuszanie	Jonizator powietrza	Filtry opcjonalne				
Inteligentna praca	Inteligentne odszranianie	Autodiagnoza błędów	Auto restart	Gorący start				
Komfort	Planowa i pozoma załóżka	Odczyt temperatury z pilota	Utrzymanie +8°C	7 biegów wentylatora	3 tryby snu	Cicha praca	Osuszanie	

● Opcjonalnie.

MODEL		GWH09AGA-K6DNA1A	GWH12AGB-K6DNA1A	GWH18AGD-K6DNA1D	GWH24AGD-K6DNA1C
Wydajność (min/nom/max)	Chłodzenie	0,50/2,50/3,25	0,90/3,20/3,60	1,00/4,60/5,30	1,80/6,20/6,90
	Grzanie	0,50/2,80/3,50	0,90/3,40/4,00	1,00/5,20/5,65	1,30/6,50/7,91
Zasilanie		f/V/Hz			
Przewody zasilające (do jednostki zewnętrznej)		N x mm ²			
Pobór mocy (min/nom/max)	Chłodzenie	0,15/0,72/1,30	0,22/0,99/1,30	0,42/1,36/1,80	0,45/1,79/2,10
	Grzanie	0,14/0,75/1,50	0,22/0,92/1,50	0,42/1,34/1,90	0,45/1,65/2,10
EER	-	3,47	3,23	3,39	3,47
COP	-	3,73	3,71	3,88	3,95
SEER	-	6,50	6,10	6,40	6,80
SCOP	-	4,00	4,00	4,00	4,00
Klasa sezonowej efektywności energetycznej	Chłodzenie	A++	A++	A++	A++
	Grzanie	A+	A+	A+	A+
Pobór prądu (wartość nominalna)	Chłodzenie	3,2	4,4	5,9	7,6
	Grzanie	3,2	4,0	5,8	7,6
JEDNOSTKA WEWNĘTRZNA		GWH09AGA-K6DNA1A/I	GWH12AGB-K6DNA1A/I	GWH18AGD-K6DNA1D/I	GWH24AGD-K6DNA1C/I
Przepływ powietrza	m ³ /h	500/470/430/390 /320/270/250	590/520/480/400 /350/320/280	910/850/780/740 /700/650/610	950/800/700/650 /600/540/500
Poziom ciśnienia akustycznego	dB(A)	38/36/34/32/28/25/24	41/37/35/33/30/26/24	43/39/37/34/32/30/29	46/42/40/37/35/32/30
Poziom mocy akustycznej	dB(A)	55/48/46/44/40/37/36	56/49/47/45/42/38/36	56/52/50/47/45/43/42	63/59/57/54/53/49/47
Zakres nastawy temperatury	°C	16~30	16~30	16~30	16~30
Wydajność osuszania	l/h	0,6	1,4	1,8	2,0
Moc silnika wentylatora	W	20	20	35	50
Waga netto/brutto	kg	7,5/9,0	8,0/9,5	13,5/16,0	14,0/16,5
Wymiary [szer. x wys. x głęb.]	mm	704x260x185	779x260x185	982x311x221	982x311x221
Sterownik standardowy (bezprzewodowy)	-	YAPIF7 (IR)	YAPIF7 (IR)	YAPIF7 (IR)	YAPIF7 (IR)
Sterownik opcjonalny (przewodowy)	-	XK76	XK76	XK76	XK76

JEDNOSTKA ZEWNĘTRZNA		GWH09AGA-K6DNA1A/O	GWH12AGB-K6DNA1A/O	GWH18AGD-K6DNA1D/O	GWH24AGD-K6DNA1C/O	
Sprężarka	Producent	-	GREE	GREE	GREE	
	Typ	-	rotacyjna	rotacyjna	rotacyjna	
	Moc	W	633	758	952	1330
Wentylator	Przepływ powietrza	m ³ /h	2200	2200	1950	2800
	Moc silnika	W	30	30	30	40
Zakres temperatur otoczenia	Chłodzenie	°C	-15~43	-15~43	-15~43	-15~43
	Grzanie	°C	-15~24	-15~24	-15~24	-15~24
Elektryczna grzałka karteru sprężarki /tacy ociekowej		-	Nie/Nie	Nie/Nie	Nie/Nie	Nie/Nie
Poziom ciśnienia akustycznego		dB(A)	51	51	55	57
Poziom mocy akustycznej		dB(A)	62	64	65	65
Czynnik chłodniczy	Typ	-	R32	R32	R32	R32
	Ilość	kg	0,50	0,55	0,75	1,18
Maksymalna długość instalacji bez konieczności dotadowania czynnika		m	5	5	5	5
Dodatkowa ilość czynnika chłodniczego powyżej 5 m instalacji		g/m	16	16	16	16
Średnica przewodów instalacji chłodniczej	Ciecz	mm	6,35	6,35	6,35	6,35
		cal	1/4"	1/4"	1/4"	1/4"
	Gaz	mm	9,52	9,52	9,52	12,70
Długość instalacji	Całkowita	m	15	15	25	25
	Różnica wysokości	m	10	10	10	10
Waga netto/brutto		kg	25,0/27,5	25,0/27,5	26,5/29,0	36,5/39,5
Wymiary [szer. x wys. x głęb.]		mm	732x550x330	732x550x330	732x550x330	873x555x376

Sterownik standardowy

Sterowniki opcjonalne



YAPIF7



XK76



CE50-24/E*



MK010



ME30-44/DI(B)*



Gree Alternate Wireless IR



Gree Alternate**

* Wymagane XK76 dla każdej z jednostek

** Wymagane moduły MK010 dla każdej z jednostek

Wydajność chłodnicza i grzewcza podana dla następujących warunków:

Wydajność chłodnicza przy założeniu temperatury wewnętrznej 27°C (termometr suchy) / 19°C (termometr mokry) oraz temperatury zewnętrznej 35°C (termometr suchy) / 24°C (termometr mokry).

Wydajność grzewcza przy założeniu temperatury wewnętrznej 20°C (termometr suchy) / 15°C (termometr mokry) oraz temperatury zewnętrznej 7°C (termometr suchy) / 6°C (termometr mokry).